



ФЕДЕРАЛЬНАЯ СЛУЖБА
ГОСУДАРСТВЕННОЙ СТАТИСТИКИ

Средние цены и индексы цен на рынке жилья по Чеченской Республике



I квартал 2023 года



ФЕДЕРАЛЬНАЯ СЛУЖБА
ГОСУДАРСТВЕННОЙ СТАТИСТИКИ

Средние цены и индексы цен на рынке жилья

Чеченской Республики

I квартал 2023 года

01

СРЕДНИЕ ЦЕНЫ 1 КВАДРАТНОГО МЕТРА ОБЩЕЙ ПЛОЩАДИ КВАРТИР НА РЫНКЕ ЖИЛЬЯ В ЧЕЧЕНСКОЙ РЕСПУБЛИКЕ

02

СРЕДНИЕ ЦЕНЫ ЗА 1 КВАДРАТНЫЙ МЕТР ОБЩЕЙ ПЛОЩАДИ КВАРТИР НА РЫНКЕ ЖИЛЬЯ ПО СУБЪЕКТАМ СКФО

03

ИНДЕКСЫ ЦЕН НА РЫНКЕ ЖИЛЬЯ ПО ЧЕЧЕНСКОЙ РЕСПУБЛИКЕ

04

ИНДЕКСЫ ЦЕН НА РЫНКЕ ЖИЛЬЯ ПО СУБЪЕКТАМ СКФО

* Ежемесячные данные оперативной статистики





СРЕДНЯЯ ЦЕНА 1 КВАДРАТНОГО МЕТРА ОБЩЕЙ ПЛОЩАДИ КВАРТИР НА РЫНКЕ ЖИЛЬЯ

I КВАРТАЛ 2023, РУБЛЕЙ

ПЕРВИЧНЫЙ РЫНОК



57 479

Все типы квартир



60 605

Среднее качество(типовые)



53 188

Улучшенное качество



88 081

Элитные квартиры

ВТОРИЧНЫЙ РЫНОК



67 685

Все типы квартир



61 740

Среднее качество(типовые)



71 604

Улучшенное качество



79 107

Элитные квартиры





СРЕДНИЕ ЦЕНЫ НА ПЕРВИЧНОМ РЫНКЕ ЖИЛЬЯ

I КВАРТАЛ 2023 Г., РУБЛЕЙ



57 479

Все типы квартир



60 605

Среднее качество (типовые)



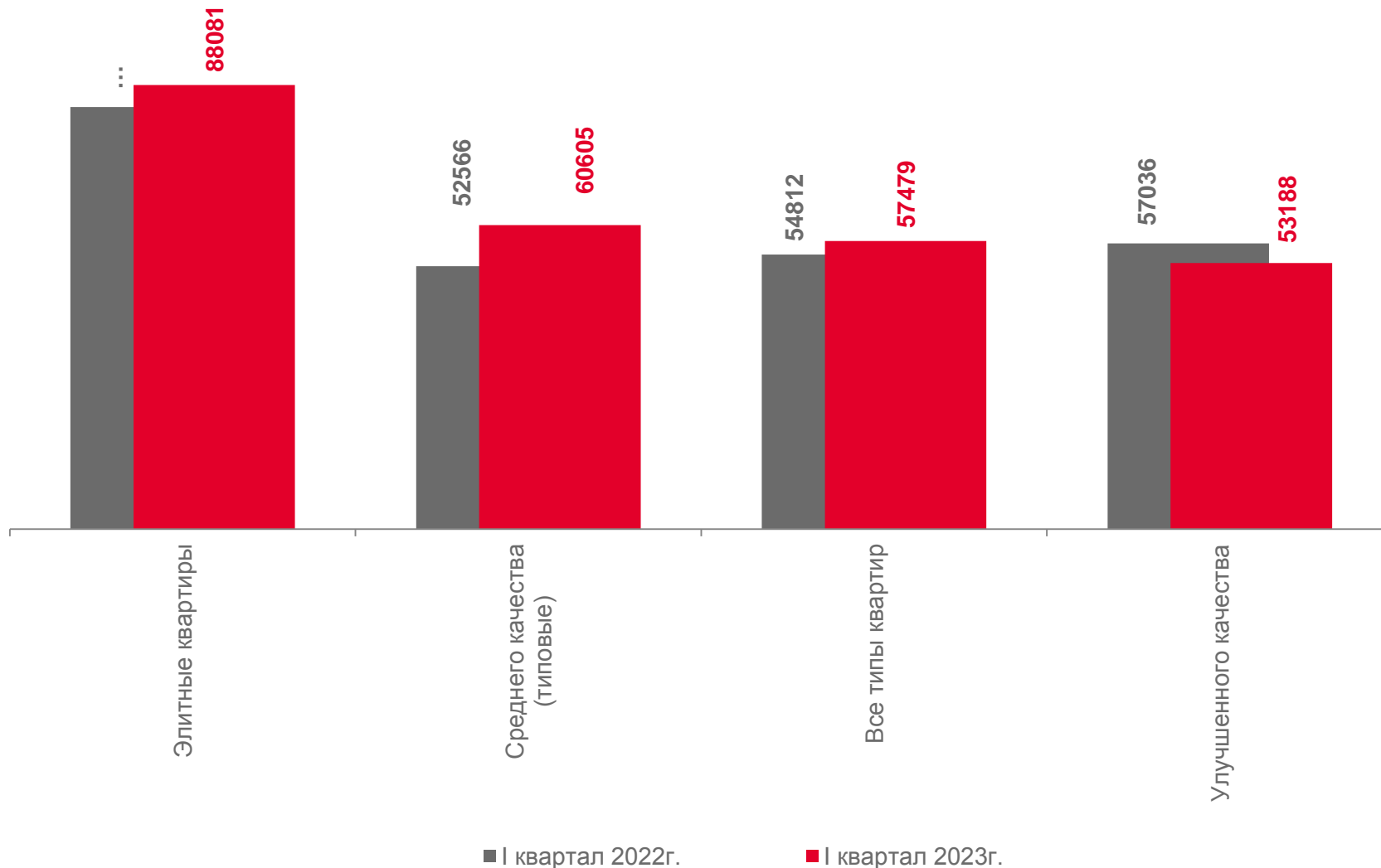
53 188

Улучшенное качество



88 081

Элитные квартиры





СРЕДНИЕ ЦЕНЫ НА ВТОРИЧНОМ РЫНКЕ ЖИЛЬЯ

I КВАРТАЛ 2023 Г., РУБЛЕЙ



67 685

Все типы квартир



61 740

Среднее качество (типовые)



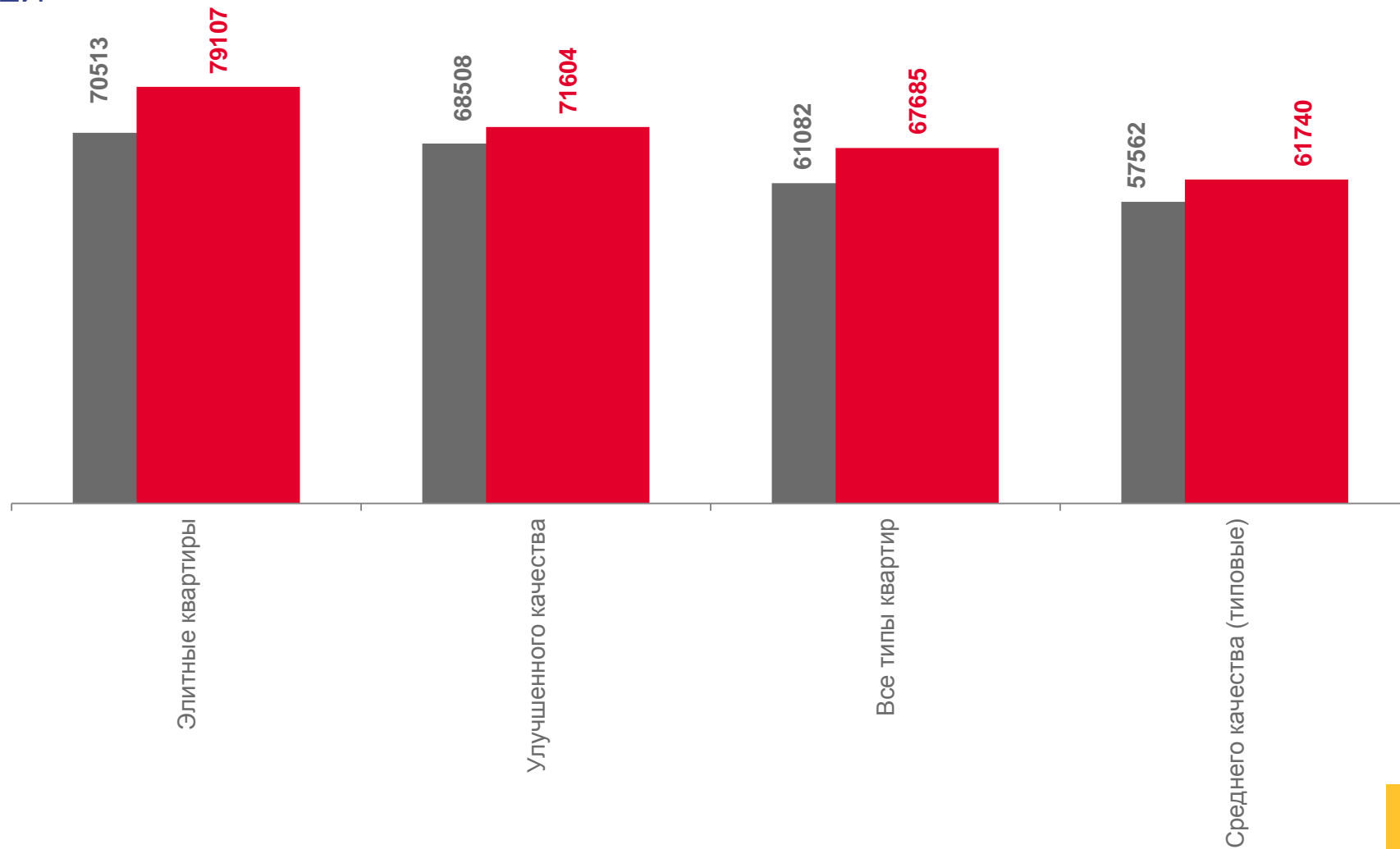
71 604

Улучшенное качество



79 107

Элитные квартиры



■ I квартал 2022г.

■ I квартал 2023г.





СРЕДНИЕ ЦЕНЫ ЗА 1 КВАДРАТНЫЙ МЕТР ОБЩЕЙ ПЛОЩАДИ КВАРТИР НА РЫНКЕ ЖИЛЬЯ ПО СУБЪЕКТАМ СКФО

I КВАРТАЛ 2023 ГОДА, РУБЛЕЙ

ПЕРВИЧНЫЙ РЫНОК



ВТОРИЧНЫЙ РЫНОК





СРЕДНИЕ ЦЕНЫ ЗА 1 КВАДРАТНЫЙ МЕТР ОБЩЕЙ ПЛОЩАДИ КВАРТИР НА ПЕРВИЧНОМ РЫНКЕ ЖИЛЬЯ ПО СУБЪЕКТАМ СКФО

I КВАРТАЛ 2023 Г., РУБЛЕЙ



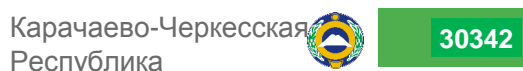
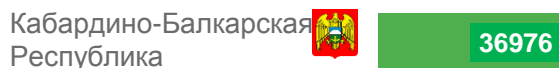

КВАРТИРЫ СРЕДНЕГО КАЧЕСТВА (ТИПОВЫЕ)



КВАРТИРЫ УЛУЧШЕННОГО КАЧЕСТВА



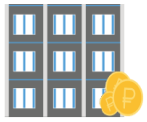
ЭЛИТНЫЕ КВАРТИРЫ*



... - данные не размещаются в целях обеспечения конфиденциальности первичных статистических данных

* По Республике Дагестан, Кабардино-Балкарской Республике нет информации





СРЕДНИЕ ЦЕНЫ ЗА 1 КВАДРАТНЫЙ МЕТР ОБЩЕЙ ПЛОЩАДИ КВАРТИР НА ВТОРИЧНОМ РЫНКЕ ЖИЛЬЯ ПО СУБЪЕКТАМ СКФО

I КВАРТАЛ 2023 Г., РУБЛЕЙ



КВАРТИРЫ СРЕДНЕГО КАЧЕСТВА (ТИПОВЫЕ)



КВАРТИРЫ УЛУЧШЕННОГО КАЧЕСТВА



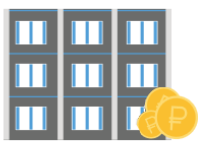
ЭЛИТНЫЕ КВАРТИРЫ*



... - Данные не размещаются в целях обеспечения конфиденциальности первичных статистических данных

* По Республике Ингушетия, Кабардино-Балкарской Республике, Карачаево-Черкесской Республике и Ставропольскому краю нет информации





ИЗМЕНЕНИЕ СРЕДНИХ ЦЕН 1 КВАДРАТНОГО МЕТРА ОБЩЕЙ ПЛОЩАДИ КВАРТИР


В I КВАРТАЛЕ 2023, НА КОНЕЦ КВАРТАЛА, В % К КОНЦУ ПРЕДЫДУЩЕГО КВАРТАЛА

ПЕРВИЧНЫЙ РЫНОК



Все типы квартир

100,4



Среднее качество (типовые)

100,4



Улучшенное качество

100,5



Элитные квартиры

100,0

ВТОРИЧНЫЙ РЫНОК



Все типы квартир

100,8



Среднее качество (типовые)

101,6



Улучшенное качество

100,0



Элитные квартиры

100,0





ИЗМЕНЕНИЕ СРЕДНИХ ЦЕН 1 КВАДРАТНОГО МЕТРА ОБЩЕЙ ПЛОЩАДИ КВАРТИР


В I КВАРТАЛЕ 2023, НА КОНЕЦ КВАРТАЛА, В % К КОНЦУ ПРЕДЫДУЩЕГО КВАРТАЛА

ПЕРВИЧНЫЙ РЫНОК



100,4

Все типы квартир



100,4

Среднее качество (типовые)



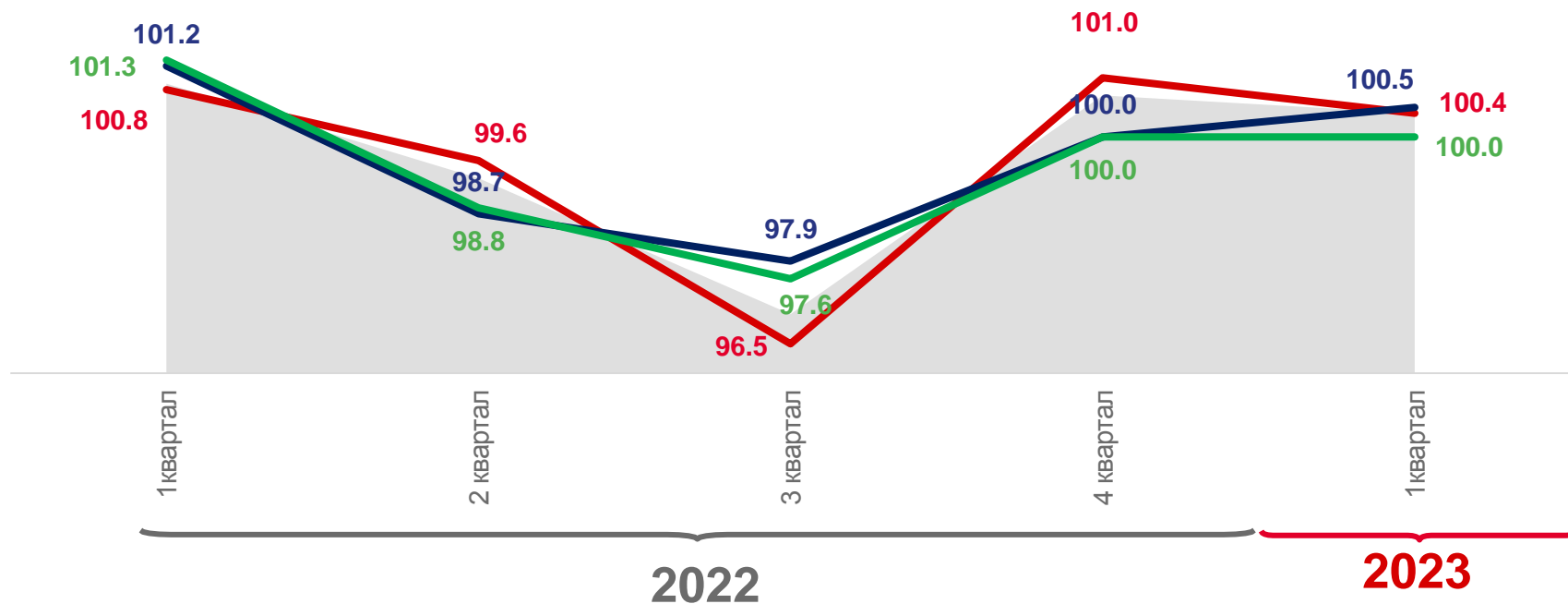
100,5

Улучшенное качество



100,0

Элитные квартиры



Все типы квартир



Квартиры среднего качества (типовые)



Улучшенные квартиры



Элитные квартиры





ИЗМЕНЕНИЕ СРЕДНИХ ЦЕН 1 КВАДРАТНОГО МЕТРА ОБЩЕЙ ПЛОЩАДИ КВАРТИР

В I КВАРТАЛЕ 2023, НА КОНЕЦ КВАРТАЛА, В % К КОНЦУ ПРЕДЫДУЩЕГО КВАРТАЛА

ВТОРИЧНЫЙ РЫНОК



100,8

Все типы квартир



101,6

Среднее качество (типовые)



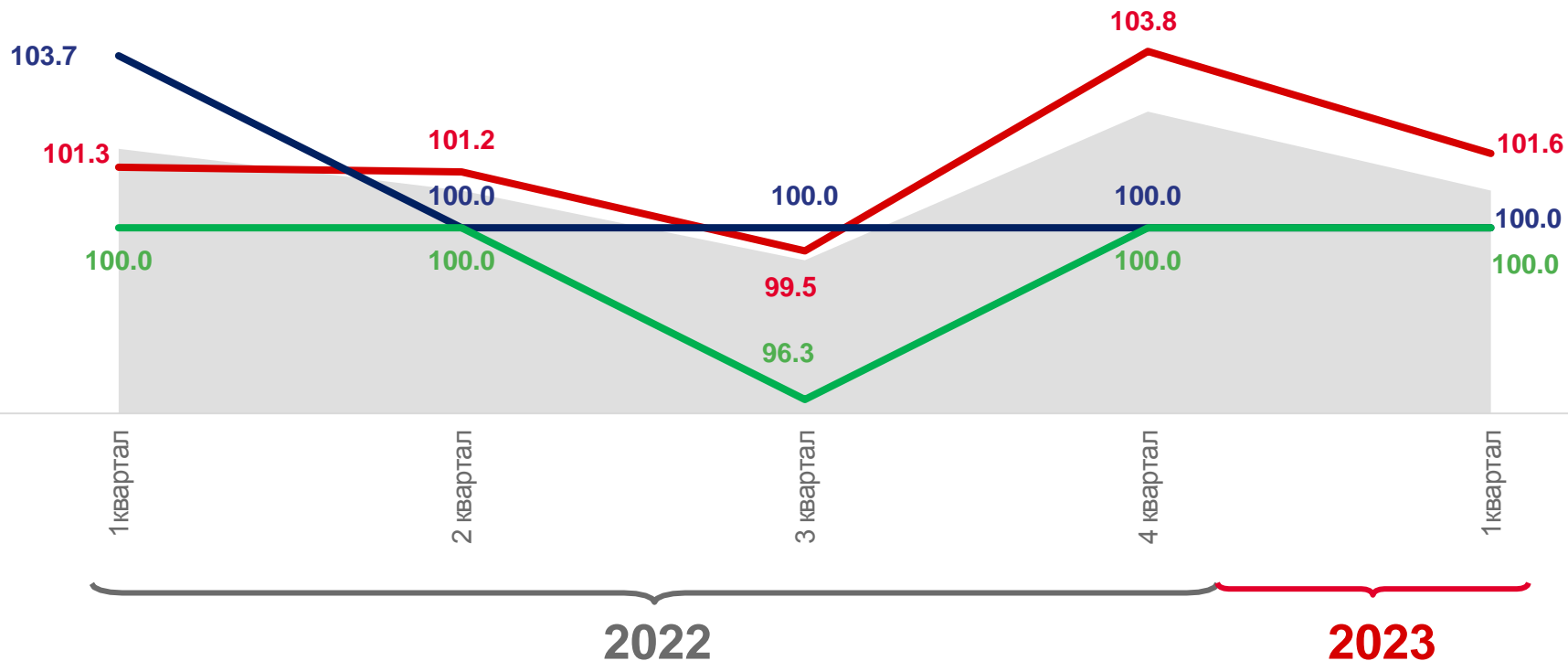
100,0

Улучшенное качество



100,0

Элитные квартиры



Все типы квартир



Квартиры среднего качества (типовые)



Улучшенные квартиры



Элитные квартиры





ИЗМЕНЕНИЕ СРЕДНИХ ЦЕН 1 КВАДРАТНОГО МЕТРА ОБЩЕЙ ПЛОЩАДИ КВАРТИР НА РЫНКЕ ЖИЛЬЯ ПО СУБЪЕКТАМ СКФО

В I КВАРТАЛЕ 2023, НА КОНЕЦ КВАРТАЛА, В % К КОНЦУ ПРЕДЫДУЩЕГО КВАРТАЛА

ПЕРВИЧНЫЙ РЫНОК



ВТОРИЧНЫЙ РЫНОК

